





栄養不足人口の測定とモニタリング

栄養不足人口の割合は一国の栄養不足状態にある人口の割合によって表される。割合の高いほど問題も広範囲に及ぶ。分析とモニタリングのために5つの割合別分類が作られた。

分類	栄養不足人口率	定義
1	 <2.5	極めて低率
2	 2.5 - <5	低率
3	 5 - <20	比較的低率
4	 20 - <35	比較的高率
5	 >35	高率

No data (オマーン、西サハラ、ギアナ)